清教学園＆岩瀬日大＆近大附属×　カンボジア

2022年6月15日

SALASUSU プロジェクト

「学ぶ」
「働く」
と　の違いから



今日の予定

1. アイスブレーク
   お互い＆SALASUSUを知る
2. 趣旨説明
   カンボジアへの質問を考える
3. カンボジアツアー＆質問タイム
4. 振り返り＆感想の共有

開始前に

＜グランドルール＞

❶批判しない！　❷自分の思いをアウトプット　❸リアクションは必ず！

岩瀬日大は頭に「I.〇〇（あなたが呼ばれたい名前：ローマ字）」
清教学園は頭に「S.〇〇（あなたが呼ばれたい名前：ローマ字）」
近大附属は頭に「K.〇〇（あなたが呼ばれたい名前：ローマ字）」

「あなたっぽい」写真を背景にしてください。

時間：3分

ブレイクアウトセッション

リーダー

誕生日は6月15日から最も近い人

アイスブレーク

始めましょう！

その前に
見本を！

時間：45秒/人

アイスブレークvol.1

「自分っぽい
写真（背景）の理由は？」

どのあたりが自分っぽいのかを
思い切りアウトプットしてみよう！



1

滑り出しは
「呼ばれたい名前」から

2

写真の状況を
説明してみよう

3

最後にどのポイントが
自分っぽいのか？をアウトプット

どんな感想を持ちましたか？？

ステップ1
自分を表現する

参加している仲間の感じ
が分かればオッケー！

アイスブレークvol.2
SALASUSUの商品で大事な人にプレゼントするなら何を選ぶ？？（お金は関係なし）



①あなたにとって大事な人は？
②SALASUSUのオンライショップへ
③その商品をスクショして背景に！

時間：５分

1

あなたにとって
大事な人って誰？？

2

大事な人のストーリーを少し

3

なぜその商品を
プレゼントするの？

アイスブレークVol.2

ブレイクアウトセッション

リーダー

名前の頭文字がアルファベットの最初の方の人

（例：aiko）

始めましょう！

時間：1分/人

その前に
見本を！

どんな感想を持ちましたか？？

ステップ2
仲間＆SALASUSU
を知る

仲間の雰囲気と
SALASUSUを知ればオッケー！

今回のミッション！

ステップ3
このプロジェクトの
ゴール（趣旨）を知る

みんなしっかりと確認して～

リーダー
誕生日は6月15日から最も近い人

考えをここに
追加します。

考えをここに
追加します。

考えをここに
追加します。

ステップ４
SALASUSUの
作り手さんへの
質問を考える

各班２つ質問を考えよう！

考えをここに
追加します。

考えをここに
追加します。

考えをここに
追加します。

時間：３分

清教学園＆岩瀬日大＆近大附属×　カンボジア

2022年6月15日

SALASUSU プロジェクト

2時間目はカンボジアから

休憩です。

時間：５分